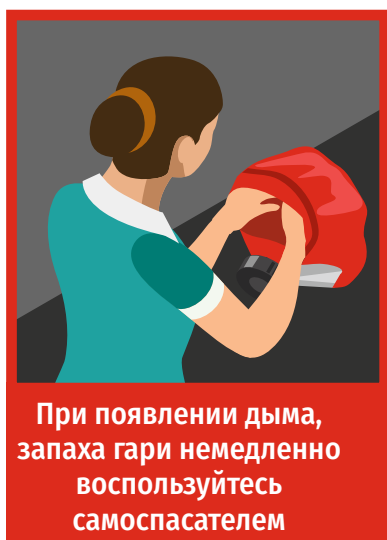


# ПОРЯДОК ДЕЙСТВИЙ ПРИ ПОЖАРЕ



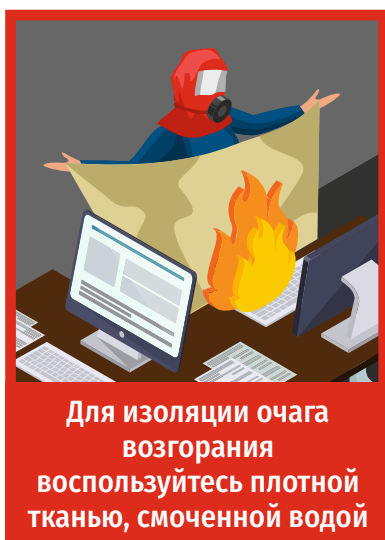
Сообщите о пожаре в пожарную охрану по номеру 101 или 112 и оповестите персонал



При появлении дыма, запаха гари немедленно воспользуйтесь самоспасателем



При незначительной площади пожара воспользуйтесь огнетушителем или пожарным краном и ликвидируйте очаг возгорания самостоятельно



Для изоляции очага возгорания воспользуйтесь плотной тканью, смоченной водой



ГДЗК-ЕН – средство защиты для экстренной эвакуации сотрудников административных зданий, а также их посетителей, в том числе людей с ограниченными возможностями: из задымленных помещений во время пожара.

- Время защитного действия при пожарной эвакуации – 30 мин;
- Самоспасатель снабжен сумкой для стационарного хранения на рабочем месте;
- Масса самоспасателя без сумки – 800 г;
- Гарантийный срок хранения в упаковке – 7 лет;
- Возможность пролонгации гарантийного срока хранения еще на 7 лет после сервисного обслуживания в организации-изготовителе за дополнительную плату.

Соответствует требованиям ТР ТС 019/2011 Технический регламент Таможенного союза «О безопасности средств индивидуальной защиты»

Время защитного действия фильтра ГДЗК-ЕН не 30 мин при воздействии на него следующих веществ:



<b>A</b>	органические газы и пары с температурой кипения более 65°C
<b>AX</b>	органические газы и пары с температурой кипения менее 65°C
<b>B</b>	неорганические газы и пары
<b>E</b>	кислые газы и пары
<b>K</b>	аммиак и его органические производные
<b>NO</b>	оксиды азота
<b>CO</b>	монооксид углерода (угарный газ)
<b>SX</b>	специальные вещества
<b>P</b>	аэрозоли: пыль, дым, туман



При эвакуации из здания воспользуйтесь незадымленной лестничной клеткой




При сильном задымлении перемещайтесь ползком вдоль стены к выходу здания



До прибытия пожарных примите меры по поиску и эвакуации пострадавших в безопасную зону




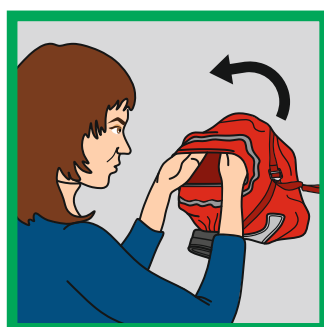
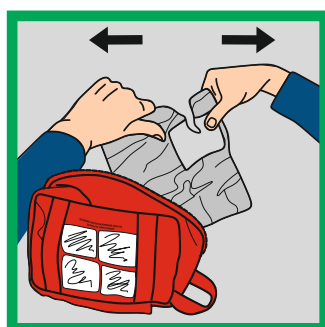
Хранение СИЗОД предназначенных для защиты людей от токсичных продуктов горения при эвакуации из задымленных помещений во время пожара осуществляется:



В ШКАФАХ ДЛЯ ХРАНЕНИЯ САМОСПАСАТЕЛЕЙ



НА РАБОЧИХ МЕСТАХ



1. Извлеките из сумки герметичный пакет, разорвите его по надрезу, достаньте самоспасатель.
2. Растяните шейный обтюратор, наденьте капюшон.
3. Разместите капюшон удобно на лице и голове, подтяните ремни оголовья вперед и вниз до упора.

4. Дышите спокойно, покиньте опасную зону.
5. В безопасной зоне снимите самоспасатель, ослабив ремни оголовья (потянув назад за язычки пряжек).



Организируйте встречу пожарных. Сообщите о месте возгорания и другую оперативную информацию